

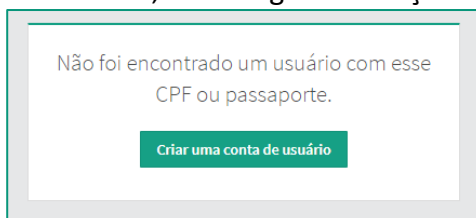
Tutorial para inscrição no VII Congresso de Ciência, Tecnologia e Inovação da PUC Goiás

- 1) Entre no sistema de inscrição: <https://www.pucgoias.edu.br/cct/>
- 2) Digite o seu CPF ou passaporte (para estrangeiros) e uma senha nos campos solicitados



A tela de login do sistema de eventos da PUC Goiás. No topo, há o brasão da PUC Goiás e o logo "PUC GOIÁS". Abaixo, o título "Eventos" é seguido por dois campos de entrada: "CPF (brasileiros) ou passaporte" com o placeholder "digite seu CPF ou passaporte" e "Senha" com o placeholder "Digite sua senha". Abaixo dos campos, há um botão verde "Entrar". Na base, há dois botões: "Ainda não tenho Cadastro" (em um botão escuro) e "Esqueceu a senha?" (em um botão vermelho).

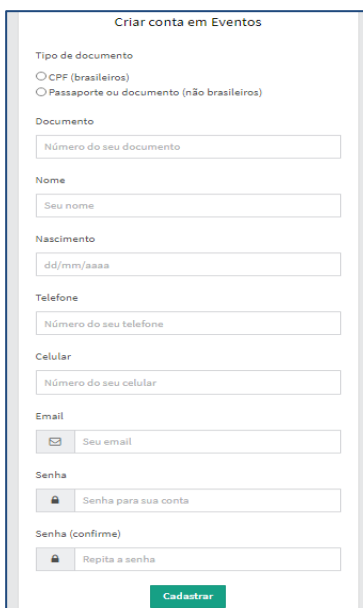
- 3) Se você já possuir cadastro no sistema de Eventos da PUC (siga para o Passo 5) caso não tenha irá aparecer a tela abaixo:
Importante: anote a sua senha. Você precisará dela para outros procedimentos referentes a sua participação no VII Congresso de Ciência, Tecnologia e Inovação da PUC Goiás.



Tela de erro de login com o texto "Não foi encontrado um usuário com esse CPF ou passaporte." e um botão verde "Criar uma conta de usuário" no centro.

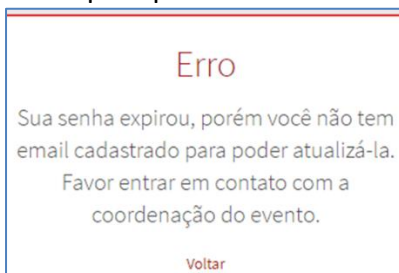
Clique em “Criar uma conta de usuário”

- Preencha os campos solicitados e crie sua senha de acesso ao Sistema de Eventos




Tela de criação de conta em eventos. O título é "Criar conta em Eventos". Há duas opções de documento: "CPF (brasileiros)" (selecionada) e "Passaporte ou documento (não brasileiros)". Os campos incluem: "Documento" (Número do seu documento), "Nome" (Seu nome), "Nascimento" (dd/mm/aaaa), "Telefone" (Número do seu telefone), "Celular" (Número do seu celular), "Email" (Seu email), "Senha" (Senha para sua conta) e "Senha (confirme)" (Repita a senha). Um botão verde "Cadastrar" está na base.

- 4) Se você tem cadastro e apareceu a seguinte mensagem ao efetuar o login: “Sua senha expirou, porém você não tem email cadastrado para poder atualizá-la”



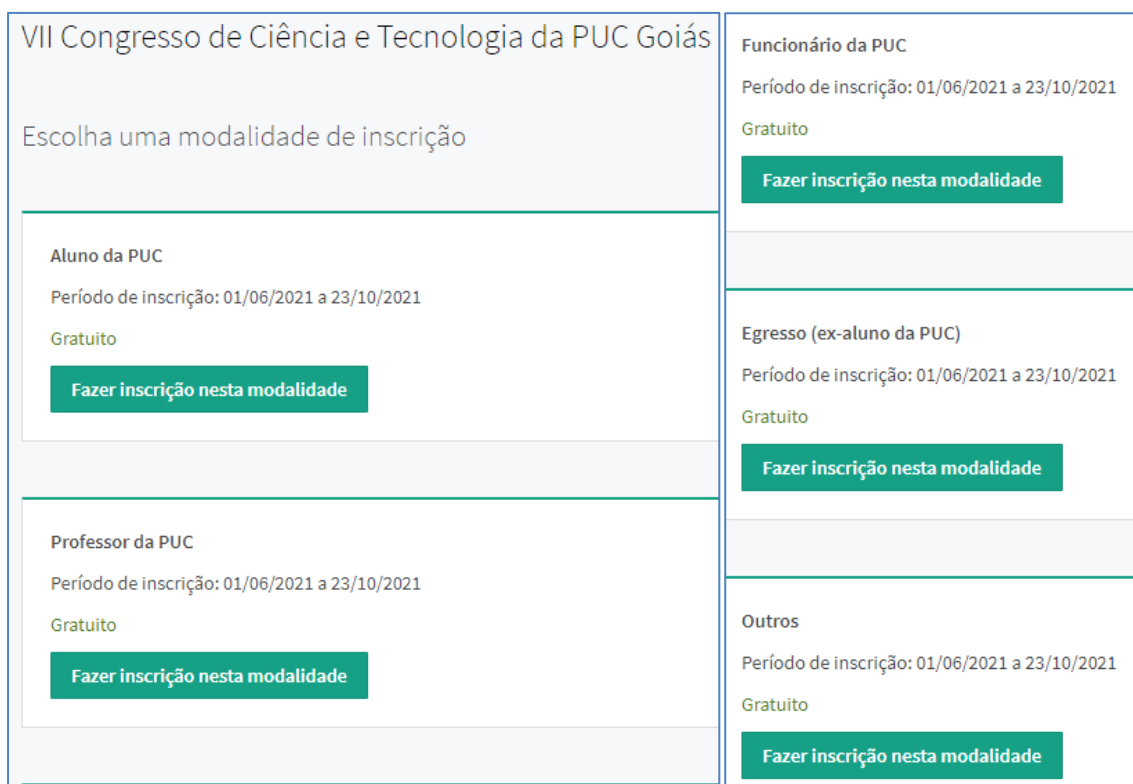
- Volte para a tela de login, clique em “Esqueceu a senha?” na tela de Recuperar senha digite seu CPF e clique em “Enviar instruções para meu e-mail”
- Na tela de Informar e-mail digite seu e-mail e clique em “Enviar instruções para meu e-mail”
- Será enviado um e-mail com instruções para você criar uma nova senha.

- 5) Na tela do VII Congresso de Ciência, Tecnologia e Inovação da PUC Goiás. Clique em “ver detalhes” e depois em “fazer minha inscrição”



- 6) Escolha uma das modalidades e clique em “fazer inscrição nesta modalidade”

- As modalidades são: aluno da PUC; professor da PUC; funcionário da PUC; egresso (ex-aluno da PUC; outros (Comunidade externa, todos que não se encaixam nas alternativas anteriores).



<p>Professor do Ensino Médio</p> <p>Período de inscrição: 01/06/2021 a 23/10/2021</p> <p>Gratuito</p> <p>Fazer inscrição nesta modalidade</p>	<p>Estudante do Ensino Médio</p> <p>Período de inscrição: 01/06/2021 a 23/10/2021</p> <p>Gratuito</p> <p>Fazer inscrição nesta modalidade</p>
----------------------------------------------------------------------------------------------------------------------------------------------------------------------	----------------------------------------------------------------------------------------------------------------------------------------------------------------------

7) Para a modalidade

- aluno da PUC: número de matrícula e senha do SOL
- professor da PUC: matrícula e senha do SOL
- funcionário da PUC: usuário e senha do SOL
- egresso (ex-aluno da PUC)
- Estudante do Ensino Médio
- Professor do Ensino Médio
- outros (colocar a instituição de ensino a qual é vinculado/curso)

8) Acesso ao Sistema de Eventos para o VII Congresso de Ciência, Tecnologia e Inovação da PUC Goiás e links uteis:

- [Acesso – Inscrições](#)
- [Normas para os Trabalhos Científicos](#)
- [Edital e Normas da Premiação](#)

E-mail: congressoct@pucgoias.edu.br